




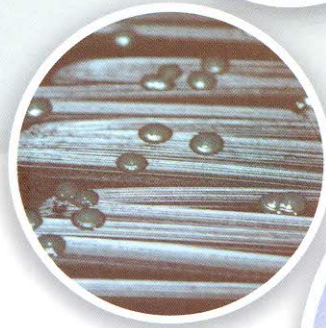

สำนักพิมพ์มหาวิทยาลัยนเรศวร  
Naresuan University Publishing House

# การตรวจวินิจฉัย แบคทีเรียก่อโรค ที่พบบ่อย

เหมาะสำหรับ

การวินิจฉัยแบคทีเรีย

เบื้องต้น



10045044

ห้องสมุด วพบ. สุรินทร์

สุกฤษิณี สิทธิศักดิ์

# สารบัญ

คำนำ.....	ก
กิตติกรรมประกาศ.....	ข
คำย่อ.....	ค
บทที่ 1	
การเก็บตัวอย่างสิ่งส่งตรวจ .....	1
บทที่ 2	
อาหารเลี้ยงเชื้อและการเพาะเลี้ยง .....	7
บทที่ 3	
การทดสอบที่ใช้ตรวจวินิจฉัยแบคทีเรียก่อโรค .....	13
บทที่ 4	
การตรวจวินิจฉัยเชื้อในกลุ่ม Staphylococcus.....	21
บทที่ 5	
การตรวจวินิจฉัยเชื้อในกลุ่ม Streptococcus.....	27
บทที่ 6	
การตรวจวินิจฉัยเชื้อในกลุ่ม Neisseria.....	35
บทที่ 7	
การตรวจวินิจฉัยเชื้อในกลุ่ม Corynebacterium.....	39
บทที่ 8	
การตรวจวินิจฉัยเชื้อในกลุ่ม Bacillus.....	43
บทที่ 9	
การตรวจวินิจฉัยเชื้อในกลุ่ม Listeriaceae.....	49
บทที่ 10	
การตรวจวินิจฉัยเชื้อในกลุ่ม Enterobacteriaceae .....	53
บทที่ 11	
การตรวจวินิจฉัยเชื้อในกลุ่ม Vibrionaceae .....	65



**บทที่ 12**

การตรวจวินิจฉัยเชื้อในกลุ่ม Pseudomonaceae/ Burkholderiaceae..... 69

**บทที่ 13**

การตรวจวินิจฉัยเชื้อในกลุ่ม Acinetobacter ..... 75

**บทที่ 14**

การตรวจวินิจฉัยเชื้อในกลุ่ม Haemophilus ..... 79

**บทที่ 15**

การตรวจวินิจฉัยเชื้อในกลุ่ม Leptospira..... 83

**บทที่ 16**

การตรวจวินิจฉัยเชื้อในกลุ่ม Mycobacteriaceae..... 85

**บทที่ 17**

การตรวจวินิจฉัยเชื้อในกลุ่ม Anaerobic bacteria..... 89

**บทที่ 18**

การตรวจวินิจฉัยเชื้อแบคทีเรียโดยวิธีทางภูมิคุ้มกันวิทยาและอนุชีววิทยา..... 95

**บรรณานุกรม**..... 103

**ดรชณีภาษาไทย**..... 105

**ดรชณีภาษาอังกฤษ** ..... 107